



Innehåll

Introduktion	3
Översikt.....	3
Knappar och funktioner.....	3
Strömkälla.....	4
Från vägguttaget.....	5
Användning.....	6
Vitt brus.....	6
Spela ljuden	6
Justera volymen	6
Insomningstimer	6
Av-Återgå (Off-Resume)	7
Hörlursuttag (3,5 mm)	7
Använd högtalaren som extern högtalare	7
Återställning.....	7
Säkerhetsföreskrifter/Garanti	8
Underhåll och skötsel.....	8
Felsökning	8
Teknisk information och service	8
Miljö och återvinning.....	9

Introduktion

Tack för att du har valt att köpa en S-100 ljudterapihögtalare som kan underlätta för dig med besvär med tinnitus. Högtalaren har 10 toner av s k White Noise (vitt brus/ljud) där varje ljud har en egen karaktär för att passa dina preferenser. Den har också flera insomningstimerfunktioner. Vi hoppas att du kommer att bli nöjd med produkten.

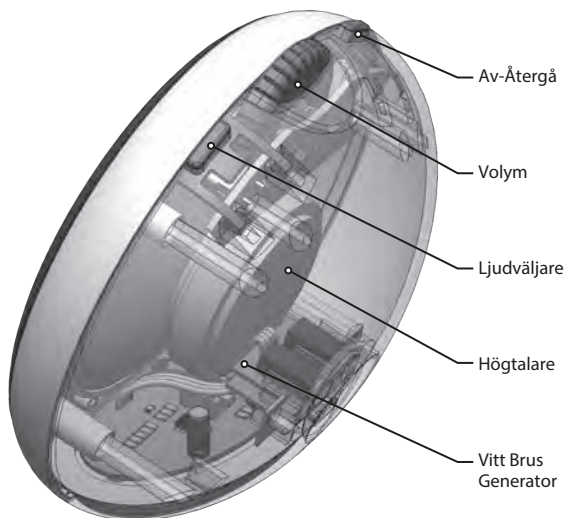
Vänligen läs igenom hela bruksanvisningen innan du använder produkten.

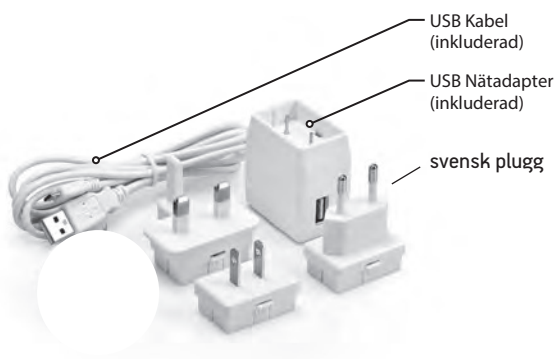
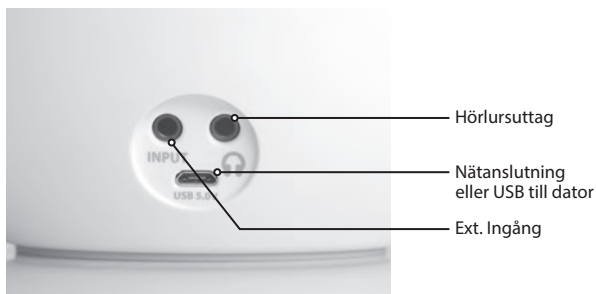
Förpackningens innehåll:

- 1 x högtalare
- 1 x nätadapter med svensk m fl pluggar, se bild på sid 4

Översikt

Knappar och funktioner





Högtalaren kan även användas utomlands, eftersom ytterligare pluggar medföljer i förpackningen. Använd motsvarande plugg till nätadaptern för det land du befinner dig i. Byt till svensk plugg om det inte är gjort.

Strömkälla

Din högtalare drivs via en USB-port så att du antingen driver den med den medföljande nätadaptern eller via datorns USB-uttag.

Från vägguttaget

Med din högtalare medföljer en universal USB-nätadapter som fungerar världen över. För att använda högtalaren via vägguttaget gör följande:




1. Välj den plugg som passar vägguttaget och sätt den på nätadaptern.



2. Sätt i kabelns större USB-kontakt i USB-uttaget på nätadaptern.



3. Sätt kabelns mindre USB-kontakt i uttaget på högtalaren (märkt USB 5.0V).



4. Sätt nätadaptern i vägguttaget.

Gör följande för att ta ström från en annan USB-strömkälla (till exempel en dator, mobiltelefon, läsplatta, MP3 el dyl):



1. Sätt i kabelns större USB-kontakt i USB-uttaget på datorn/annan strömkälla.



2. Sätt kabelns mindre USB-kontakt i uttaget på högtalaren (märkt USB 5.0V).

Användning

Vitt brus

Högtalaren producerar 10 olika varianter av vitt brus där varje ljud har en egen karaktär för att passa dina preferenser, genererade av sk "vitt brus"-elektroniken. Varje ljud är kontinuerligt och icke repeterande utan irriterande loopar.

Spela ljuden

Tryck på Av-Återgå (Off-Resume) en gång för att starta uppspelningen av ett ljud. Tryck på Ljudväljarknappen (Sounds) för att byta till nästa ljud. Efter att du gått igenom alla 10 ljuden kommer högtalaren att börja om med ljud 1.

Justera volymen

Rotera Volymratten för att ändra ljudnivån.

Insomningstimer

Högtalaren är utrustad med en automatisk avstängningstimer med 4 lägen. -

CONT för kontinuerlig uppspelning; "30" för avstängning efter 30 minuter; "60" för avstängning efter 60 minuter; "90" för avstängning efter 90 minuter.

Skjut Timer-omkopplaren i botten av högtalaren till din önskade inställning.

Av-Återgå (Off-Resume)

1. Tryck på Av-Återgå för att tillfälligt stänga av ljudet.
2. Tryck på Av-Återgå för att starta ljudet igen med samma volym och timerinställning.

Exempel

Om du lyssnar på ljud nr 10 med halv volym och 60-minuter avstängningstimer och trycker på Av-Återgå en gång kommer högtalaren att tystna. Trycker du på samma knapp ytterligare en gång kommer ljudet åter att starta med tidigare inställningar.

Hörlursuttag (3,5 mm)

Den inbyggda högtalaren stängs av när uttaget används (av ex hörlurar, högtalarkudde).

Använd högtalaren som extern högtalare

Du kan spela musik från t ex mobiltelefon, läsplatta eller MP3-spelare genom högtalarens externa ingång. För att göra detta behövs en kabel med 3,5 mm stereo (ingår ej).

Observera

Ingången för att använda högtalaren som extern högtalare är avsedd för icke-förstärkt signal på max 0,05 W.

Återställning

Om du skulle uppleva problem med att högtalaren inte fungerar som den ska måste kanske elektroniken återställas. För att göra detta, koppla bort högtalaren från nätadaptern och vänta ett par minuter. Koppla sedan tillbaka högtalaren igen.

Säkerhetsföreskrifter/Garanti

Observera att produktgarantin ej omfattar fel som uppstått genom ingrepp i produkten, ovarsamhet, felaktig inkoppling/montering eller underhåll.

Använd inte produkten med annan nätadapter än den som levereras med produkten.

Tillverkaren ansvarar inte för störningar från radio eller TV vid användning av produkten.

Underhåll och skötsel

Hantera produkten med varsamhet för att förlänga livstiden.

Placera inte produkten där den utsätts för starkt solljus, element eller andra värmealstrande källor, regn, vatten eller fuktiga omgivningar.

Om produkten skulle bli smutsig, torka den då med en lätt fuktad trasa (ej våt!). Använd inga lösningsmedel eller starka rengöringsmedel.

Felsökning

Kontrollera att nätadaptern/USB-kabeln är rätt ansluten/isatt. Vänligen kontakta försäljningsstället om produkten trots ovanstående åtgärder inte fungerar.

Teknisk information och service



In: AC 100-240V, 50-60Hz, 0,3A

Ut: 5V, 500 mA

Hörlursuttag: 16 Ω 15 mW (mono)

Extern ingång: 0,7V rms MAX

För kompletterande upplysningar hänvisar vi till datablad/broschyr och CE-certifikat som kan laddas ner från www.edin.se.

Vid behov av ytterligare teknisk information, kontakta försäljningsstället eller Bo Edin AB på support@edin.se.

Miljö och återvinning



Släng förbrukad produkt enligt gällande miljöföreskrifter.

Bo Edin AB är anslutna till FTI (fd REPA) och El-kretsen.

Om du följer ovanstående önskemål om återvinning medverkar du till en bättre miljö.

Återförsäljare

Bo Edin AB är en världsledande innovatör och leverantör av högkvalitativa hörselprodukter. 1969 lanserade vi världens första slingförstärkare med true constant current under varumärket Univox®. Vårt mål är att med en hög servicegrad erbjuda våra kunder högkvalitativa hörselprodukter genom att ständigt söka nya vägar för att få fram förbättrade produkter ur både användar- och miljösynpunkt.

Bo Edin AB, Stockby Hantverksby 3, 181 75 Lidingö

| www.edin.se

| www.hörbutiken.se /
www.hoerbutiken.se

Hearing excellence since 1965

